



LUCCA VIP

Sirene Piezoelétrica
Auto-Alimentada

A LUCCA VIP é uma sirene que detecta se os fios forem cortados* e dispara, pois possui internamente uma bateria recarregável. Além disso, a LUCCA VIP tem resistor de supervisão para que a central detecte se os fios forem cortados e acionar a central de monitoramento. Possui também uma fechadura com chave para habilitar ou inibir o funcionamento da bateria interna, utilizada nos casos de manutenção ou se os fios forem cortados e a sirene estiver disparando.

Instalação

1. Se a LUCCA VIP for instalada em local externo sujeita a intempéries (p.ex.: chuva), espalhe cola quente (PATEX) no furo por onde saem os fios para uma vedação total.
2. De preferência passe um espaguete na parte exposta dos fios para dificultar a identificação de cada fio.
3. Coloque a chave na posição V/H para inibir o funcionamento da bateria interna.
4. O fio PRETO deve ser conectado ao terminal BELL – da central de alarme.
5. O fio MARROM deve ser conectado ao terminal BELL + da central de alarme.
6. O fio VERMELHO deve ser conectado diretamente ao terminal POSITIVO 12V da bateria da central de alarme ou qualquer outro terminal POSITIVO 12V que possa suprir mais de 300mA.



LUCCA VIP

Sirene Piezoelétrica
Auto-Alimentada

A LUCCA VIP é uma sirene que detecta se os fios forem cortados* e dispara, pois possui internamente uma bateria recarregável. Além disso, a LUCCA VIP tem resistor de supervisão para que a central detecte se os fios forem cortados e acionar a central de monitoramento. Possui também uma fechadura com chave para habilitar ou inibir o funcionamento da bateria interna, utilizada nos casos de manutenção ou se os fios forem cortados e a sirene estiver disparando.

Instalação

1. Se a LUCCA VIP for instalada em local externo sujeita a intempéries (p.ex.: chuva), espalhe cola quente (PATEX) no furo por onde saem os fios para uma vedação total.
2. De preferência passe um espaguete na parte exposta dos fios para dificultar a identificação de cada fio.
3. Coloque a chave na posição V/H para inibir o funcionamento da bateria interna.
4. O fio PRETO deve ser conectado ao terminal BELL – da central de alarme.
5. O fio MARROM deve ser conectado ao terminal BELL + da central de alarme.
6. O fio VERMELHO deve ser conectado diretamente ao terminal POSITIVO 12V da bateria da central de alarme ou qualquer outro terminal POSITIVO 12V que possa suprir mais de 300mA.



LUCCA VIP

Sirene Piezoelétrica
Auto-Alimentada

A LUCCA VIP é uma sirene que detecta se os fios forem cortados* e dispara, pois possui internamente uma bateria recarregável. Além disso, a LUCCA VIP tem resistor de supervisão para que a central detecte se os fios forem cortados e acionar a central de monitoramento. Possui também uma fechadura com chave para habilitar ou inibir o funcionamento da bateria interna, utilizada nos casos de manutenção ou se os fios forem cortados e a sirene estiver disparando.

Instalação

1. Se a LUCCA VIP for instalada em local externo sujeita a intempéries (p.ex.: chuva), espalhe cola quente (PATEX) no furo por onde saem os fios para uma vedação total.
2. De preferência passe um espaguete na parte exposta dos fios para dificultar a identificação de cada fio.
3. Coloque a chave na posição V/H para inibir o funcionamento da bateria interna.
4. O fio PRETO deve ser conectado ao terminal BELL – da central de alarme.
5. O fio MARROM deve ser conectado ao terminal BELL + da central de alarme.
6. O fio VERMELHO deve ser conectado diretamente ao terminal POSITIVO 12V da bateria da central de alarme ou qualquer outro terminal POSITIVO 12V que possa suprir mais de 300mA.



LUCCA VIP

Sirene Piezoelétrica
Auto-Alimentada

A LUCCA VIP é uma sirene que detecta se os fios forem cortados* e dispara, pois possui internamente uma bateria recarregável. Além disso, a LUCCA VIP tem resistor de supervisão para que a central detecte se os fios forem cortados e acionar a central de monitoramento. Possui também uma fechadura com chave para habilitar ou inibir o funcionamento da bateria interna, utilizada nos casos de manutenção ou se os fios forem cortados e a sirene estiver disparando.

Instalação

1. Se a LUCCA VIP for instalada em local externo sujeita a intempéries (p.ex.: chuva), espalhe cola quente (PATEX) no furo por onde saem os fios para uma vedação total.
2. De preferência passe um espaguete na parte exposta dos fios para dificultar a identificação de cada fio.
3. Coloque a chave na posição V/H para inibir o funcionamento da bateria interna.
4. O fio PRETO deve ser conectado ao terminal BELL – da central de alarme.
5. O fio MARROM deve ser conectado ao terminal BELL + da central de alarme.
6. O fio VERMELHO deve ser conectado diretamente ao terminal POSITIVO 12V da bateria da central de alarme ou qualquer outro terminal POSITIVO 12V que possa suprir mais de 300mA.



LUCCA VIP

Sirene Piezoelétrica
Auto-Alimentada

A LUCCA VIP é uma sirene que detecta se os fios forem cortados* e dispara, pois possui internamente uma bateria recarregável. Além disso, a LUCCA VIP tem resistor de supervisão para que a central detecte se os fios forem cortados e acionar a central de monitoramento. Possui também uma fechadura com chave para habilitar ou inibir o funcionamento da bateria interna, utilizada nos casos de manutenção ou se os fios forem cortados e a sirene estiver disparando.

Instalação

1. Se a LUCCA VIP for instalada em local externo sujeita a intempéries (p.ex.: chuva), espalhe cola quente (PATEX) no furo por onde saem os fios para uma vedação total.
2. De preferência passe um espaguete na parte exposta dos fios para dificultar a identificação de cada fio.
3. Coloque a chave na posição V/H para inibir o funcionamento da bateria interna.
4. O fio PRETO deve ser conectado ao terminal BELL – da central de alarme.
5. O fio MARROM deve ser conectado ao terminal BELL + da central de alarme.
6. O fio VERMELHO deve ser conectado diretamente ao terminal POSITIVO 12V da bateria da central de alarme ou qualquer outro terminal POSITIVO 12V que possa suprir mais de 300mA.



LUCCA VIP

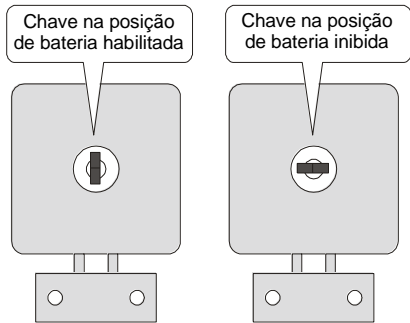
Sirene Piezoelétrica
Auto-Alimentada

A LUCCA VIP é uma sirene que detecta se os fios forem cortados* e dispara, pois possui internamente uma bateria recarregável. Além disso, a LUCCA VIP tem resistor de supervisão para que a central detecte se os fios forem cortados e acionar a central de monitoramento. Possui também uma fechadura com chave para habilitar ou inibir o funcionamento da bateria interna, utilizada nos casos de manutenção ou se os fios forem cortados e a sirene estiver disparando.

Instalação

1. Se a LUCCA VIP for instalada em local externo sujeita a intempéries (p.ex.: chuva), espalhe cola quente (PATEX) no furo por onde saem os fios para uma vedação total.
2. De preferência passe um espaguete na parte exposta dos fios para dificultar a identificação de cada fio.
3. Coloque a chave na posição V/H para inibir o funcionamento da bateria interna.
4. O fio PRETO deve ser conectado ao terminal BELL – da central de alarme.
5. O fio MARROM deve ser conectado ao terminal BELL + da central de alarme.
6. O fio VERMELHO deve ser conectado diretamente ao terminal POSITIVO 12V da bateria da central de alarme ou qualquer outro terminal POSITIVO 12V que possa suprir mais de 300mA.

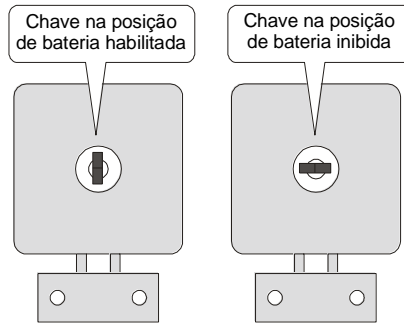
7. **IMPORTANTE: EVITE LIGAR A CHAVE PARA ACIONAR A SIRENE COM A BATERIA DESCARREGADA, POIS ISTO PODE DANIFICÁ-LA OU COMPROMETER SUA VIDA ÚTIL.**
8. É recomendável que a bateria interna seja trocada após 1 ano de uso.
9. Não remova o selo verde colado na sirene, pois ele comprova a data de fabricação para efeito de garantia. A garantia é de 18 meses a partir da data de fabricação.



(* Se o fio MARROM for cortado, a sirene não irá disparar, porém por ela ter resistor de supervisão, ao ser cortado este fio, a central de alarme detecta o corte e aciona a central de monitoramento.

Dúvidas ou sugestões, entre em contato com nossa
Assistência Técnica de 2ª a 6ª das 8hs às 17hs:
Tel/Fax: (11) 4071-3399

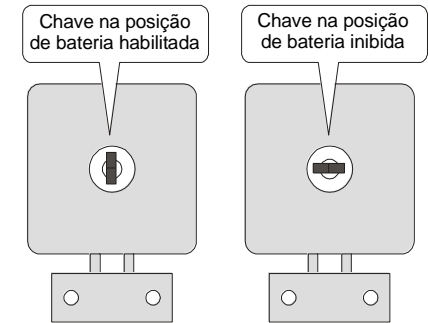
7. **IMPORTANTE: EVITE LIGAR A CHAVE PARA ACIONAR A SIRENE COM A BATERIA DESCARREGADA, POIS ISTO PODE DANIFICÁ-LA OU COMPROMETER SUA VIDA ÚTIL.**
8. É recomendável que a bateria interna seja trocada após 1 ano de uso.
9. Não remova o selo verde colado na sirene, pois ele comprova a data de fabricação para efeito de garantia. A garantia é de 18 meses a partir da data de fabricação.



(* Se o fio MARROM for cortado, a sirene não irá disparar, porém por ela ter resistor de supervisão, ao ser cortado este fio, a central de alarme detecta o corte e aciona a central de monitoramento.

Dúvidas ou sugestões, entre em contato com nossa
Assistência Técnica de 2ª a 6ª das 8hs às 17hs:
Tel/Fax: (11) 4071-3399

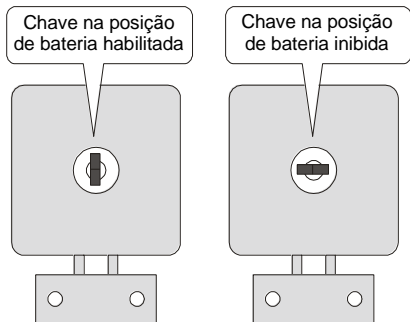
7. **IMPORTANTE: EVITE LIGAR A CHAVE PARA ACIONAR A SIRENE COM A BATERIA DESCARREGADA, POIS ISTO PODE DANIFICÁ-LA OU COMPROMETER SUA VIDA ÚTIL.**
8. É recomendável que a bateria interna seja trocada após 1 ano de uso.
9. Não remova o selo verde colado na sirene, pois ele comprova a data de fabricação para efeito de garantia. A garantia é de 18 meses a partir da data de fabricação.



(* Se o fio MARROM for cortado, a sirene não irá disparar, porém por ela ter resistor de supervisão, ao ser cortado este fio, a central de alarme detecta o corte e aciona a central de monitoramento.

Dúvidas ou sugestões, entre em contato com nossa
Assistência Técnica de 2ª a 6ª das 8hs às 17hs:
Tel/Fax: (11) 4071-3399

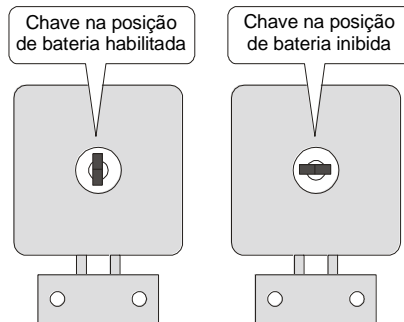
7. **IMPORTANTE: EVITE LIGAR A CHAVE PARA ACIONAR A SIRENE COM A BATERIA DESCARREGADA, POIS ISTO PODE DANIFICÁ-LA OU COMPROMETER SUA VIDA ÚTIL.**
8. É recomendável que a bateria interna seja trocada após 1 ano de uso.
9. Não remova o selo verde colado na sirene, pois ele comprova a data de fabricação para efeito de garantia. A garantia é de 18 meses a partir da data de fabricação.



(* Se o fio MARROM for cortado, a sirene não irá disparar, porém por ela ter resistor de supervisão, ao ser cortado este fio, a central de alarme detecta o corte e aciona a central de monitoramento.

Dúvidas ou sugestões, entre em contato com nossa
Assistência Técnica de 2ª a 6ª das 8hs às 17hs:
Tel/Fax: (11) 4071-3399

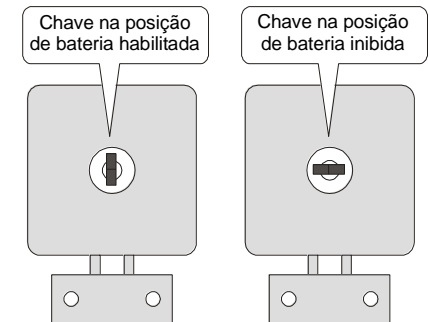
7. **IMPORTANTE: EVITE LIGAR A CHAVE PARA ACIONAR A SIRENE COM A BATERIA DESCARREGADA, POIS ISTO PODE DANIFICÁ-LA OU COMPROMETER SUA VIDA ÚTIL.**
8. É recomendável que a bateria interna seja trocada após 1 ano de uso.
9. Não remova o selo verde colado na sirene, pois ele comprova a data de fabricação para efeito de garantia. A garantia é de 18 meses a partir da data de fabricação.



(* Se o fio MARROM for cortado, a sirene não irá disparar, porém por ela ter resistor de supervisão, ao ser cortado este fio, a central de alarme detecta o corte e aciona a central de monitoramento.

Dúvidas ou sugestões, entre em contato com nossa
Assistência Técnica de 2ª a 6ª das 8hs às 17hs:
Tel/Fax: (11) 4071-3399

7. **IMPORTANTE: EVITE LIGAR A CHAVE PARA ACIONAR A SIRENE COM A BATERIA DESCARREGADA, POIS ISTO PODE DANIFICÁ-LA OU COMPROMETER SUA VIDA ÚTIL.**
8. É recomendável que a bateria interna seja trocada após 1 ano de uso.
9. Não remova o selo verde colado na sirene, pois ele comprova a data de fabricação para efeito de garantia. A garantia é de 18 meses a partir da data de fabricação.



(* Se o fio MARROM for cortado, a sirene não irá disparar, porém por ela ter resistor de supervisão, ao ser cortado este fio, a central de alarme detecta o corte e aciona a central de monitoramento.

Dúvidas ou sugestões, entre em contato com nossa
Assistência Técnica de 2ª a 6ª das 8hs às 17hs:
Tel/Fax: (11) 4071-3399